



STOBREČKI ŠKOLSKI VRT

Opis školskog vrta



OSNOVNA ŠKOLA STOBREČ

22. svibnja 2016.

Autori: Anna Ćosić, Sandra Plosnić, Maja Šuta, Marija Josipa Šuta, Luka Gale, Ana Križanac
(informatičari 6.a razreda Osnovne škole Stobreč)

Mentor: Marina Molnar, učiteljica informatike

STOBREČKI ŠKOLSKI VRT

Opis školskog vrta

Osnovna škola Stobreč smjestila se na zapadnoj strani Stobreča, na mjestu koje se izdiže iznad mora s školskim vrtom površine oko 2500m². Školski vrt se prostire na sve četiri strane svijeta s raznolikim biljnim vrstama.

Sjeverni dio vrta obuhvaća područje s pročelja Škole koje je podijeljeno u dva dijela. Središnji dio zauzima raskošna palma oko koje se rasprostrla zelena puzava borovica te ruže čajevke i hrvatske hibridne vrste ruža u raznim bojama. Uz duž ograde posađene su ruže stablašice te raskošni grmovi lavande koji upotpunjuju izgled pročelja škole (Slika 1.). Također, desni dio vrta okružuje zimski jasmin te lovorovo drveće (Slika 2. a), b)) koje čini ugodnije i hladnije vruće ljetne dane, dok s lijeve strane hladovinu pravi visoka topola (Slika 3.).



Slika 1. Sjeverni dio vrta (lijeva strana)



Slika 2.a) Sjeverni dio vrta (desna strana)






Slika 2.a) Sjeverni dio vrta (desna strana)



Slika 3. Topola

U našem vrtu uspijevaju različite vrste hrvatskih hibridnih ruža, kao i raznolike vrste popularnih čajevki koje rastu na sjevernom, zapadnom, južnom i jugoistočnom dijelu školskog vrta. (Tablica 1.).

Tablica 1. Hrvatske hibridne ruže i ruže čajevke

Hrvatske hibridne ruže	Čajevke
	
	
	
	
	
	



Spuštajući se po istočnoj strani (Slika 4.), dolazimo do školskog maslinika koji se proteže sve na jugoistok i jug vrta (Slika 5.), u kojem raste dvadeset i sedam stabala maslina. O našim maslinama brine Učenička zadruga „Lovorika“, roditelji koji su članovi učeničke zadruge, kao i tehničko osoblje škole. Svake godine beru se masline od kojih se izrađuje kvalitetno maslinovo ulje, koje se prodaje u sklopu Učeničke zadruge.

Također, u istočnom dijelu vrta, uokolo maslina, nalaze se mladi grmovi šipaka (Slika 6.) koji okružuju maslinik. U jugoistočnom dijelu vrta, uz masline, nalazi se i pitospora (Slika 7.), trajno zelena biljka.



Slika 4. Maslinik (istok)



Slika 5. a) Maslinik (jugoistok - jug)



Slika 5. b) Maslinik (istok)



Slika 6. Ovogodišnji plod šipka



Slika 7. Pitospora

Na južnoj strani školskog vrta smjestile su se sukulente biljke, poput agave (Slika 8.), kaktusa (Slika 9.), Yucca gloriosa (Slika 10.).



Slika 8. Agava



Slika 9. (Kaktus; Opucija)



Slika 10. Yucca gloriosa

Svojim prekrasnim sitnim žutim cvjetovima, brnistra (Slika 12.) ukrašava jugoistočni dio vrta.



Slika 11. Brnistra

Začinsko bilje, poput lavande, smilja, ružmarina, majčine dušice, mažurana i lavande (Slika 12.a), b), c) pokrivaju većinu južnog dijela vrta kao i grmovi oleandra (Slika 13.) te ukrasno drvo bungevila (Slika 14.).



Slika 12. a)



Slika 12. b)



Slika 12. c)



Slika 13. Oleandar



Slika 14. Bungevila



Slika 15. Žrnovačka jabuka

Isto tako, u stobrečkom školskom vrtu smjestila se žrnovačka jabuka (Slika 15.), divlji kesten (Slika 16.), smokva (Slika 17.), bagrem (Slika 19.) te palme (Slika 18. a), b), c), d), e)) koje svojim raskošnim listovima krase južne dijelove vrta.



Slika 19. Bagrem



Slika 16. Divlji kesten



Slika 17. Smokva



Slika 18. a)



Slika 18. b)



Slika 18. c)



Slika 18. d)



Slika 18. e)

Na južnoj strani smjestio se i zimski jasmin (Slika 19.), grmasti dubačac (Slika 20.), i lemprika (Slika 21.), dok sjevernu stranu vrta ukrašava obični jasmin (Slika 22.). Na zapadnoj strani vrta smjestio se visoki jorgovan (Slika 23.), a učenici, zajedno sa svojim učiteljima, kao i ostali djelatnici škole, slažu kompost u našu kompost – kućicu na koju smo jako ponosni. Zemlju dobivenu u komposteru, koristimo za pognojavanje biljaka u našem vrtu.



Slika 19. Zimski jasmin



Slika 20. Grmasti dubačac



Slika 21. Lemprika



Slika 22. Obični jasmin



Slika 23. Jorgovan



Slika 24. Kompost – kućica

U našem vrtu rade vrijedne ruke tri sekcije Mladih vrtlara, dvije eko sekcije te sekcija Mladih maslinara Učeničke zadruge „Lovorika“ pod vodstvom učitelja – voditelja sekcija. Također, u suradnji s roditeljima članovima Učeničke zadruge, ravnateljice, školske psihologinje te tehničkog osoblja naše Škole, naš stobrečki školski vrt se uspješno razvija, raste i obogaćuje našu okolinu u koju se uvijek rado vraćamo.